

データで見る「あいちの観光」の「いま」  
あいちツーリズムトレンド  
2023年4月号

発行：愛知県

発行日：2023年4月27日



# 目次

## 【Trend①】宿泊者数の状況

- 「観光予報プラットフォーム」によるビッグデータ分析（1月データ+今後の予報）

## 【Trend②】観光サイト「Aichi now」の利用状況

- 愛知県公式観光ウェブサイト「Aichi now」の利用状況（2月データ）

## 【Trend③】愛知県からのお知らせ

- 愛知県の観光施策に関する情報

## 【Trend①】宿泊者数の状況

宿泊に関するビッグデータ分析用サイト、「観光予報プラットフォーム(※)」を用いて分析。

### 観光予報プラットフォーム(※)とは

観光予報プラットフォーム推進協議会（事務局：公益社団法人日本観光振興協会）が提供するビッグデータ分析用プラットフォーム。日本全体の宿泊実績データのうち、宿泊実績・予約データ約1.4億泊（2021年6月時点）のサンプリングデータ（店頭、国内ネット販売、海外向けサイトの販売）を抽出し、宿泊者数の実績、予測データを算出している。

## 【Trend②】観光サイト「Aichi now」の利用状況

愛知県公式観光ウェブサイト「Aichi now」の利用状況等を分析。

# 【Trend①】宿泊者数の状況

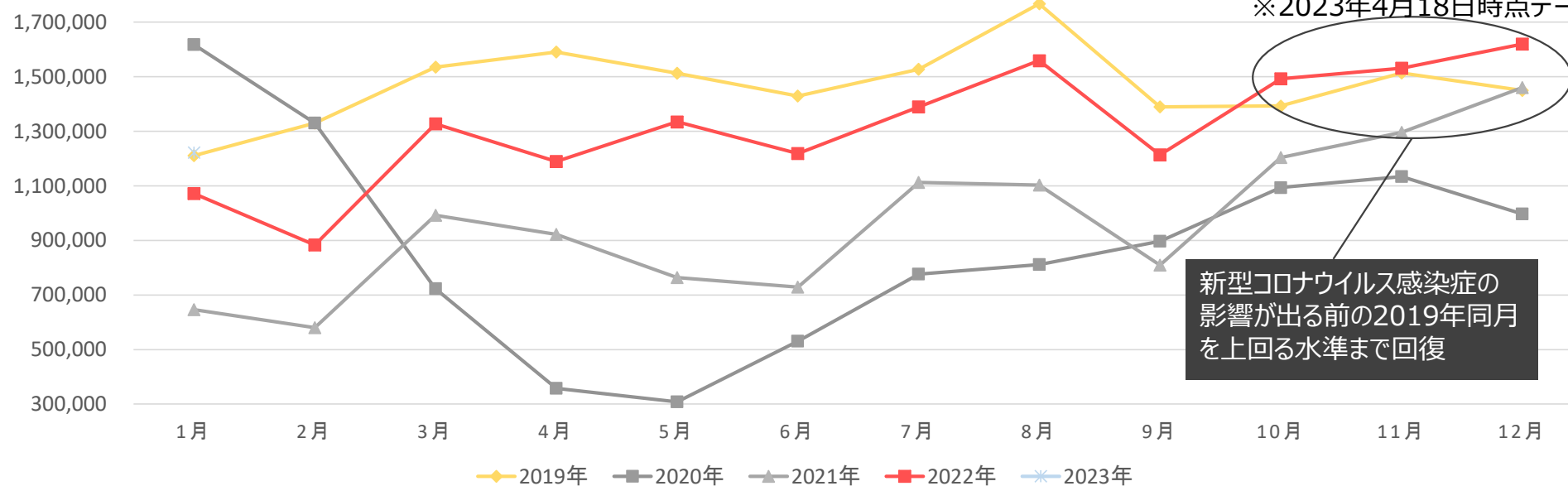


Aichi Tourism Trend

## ① 宿泊者数の推移

※愛知県全体 単位：人

※2023年4月18日時点データ



新型コロナウイルス感染症の影響が出る前の2019年同月を上回る水準まで回復

	宿泊者数
2023年1月	1,222,780人
2019年同月差	12,311人 (101.1%)
2022年同月差	150,814人 (114.1%)

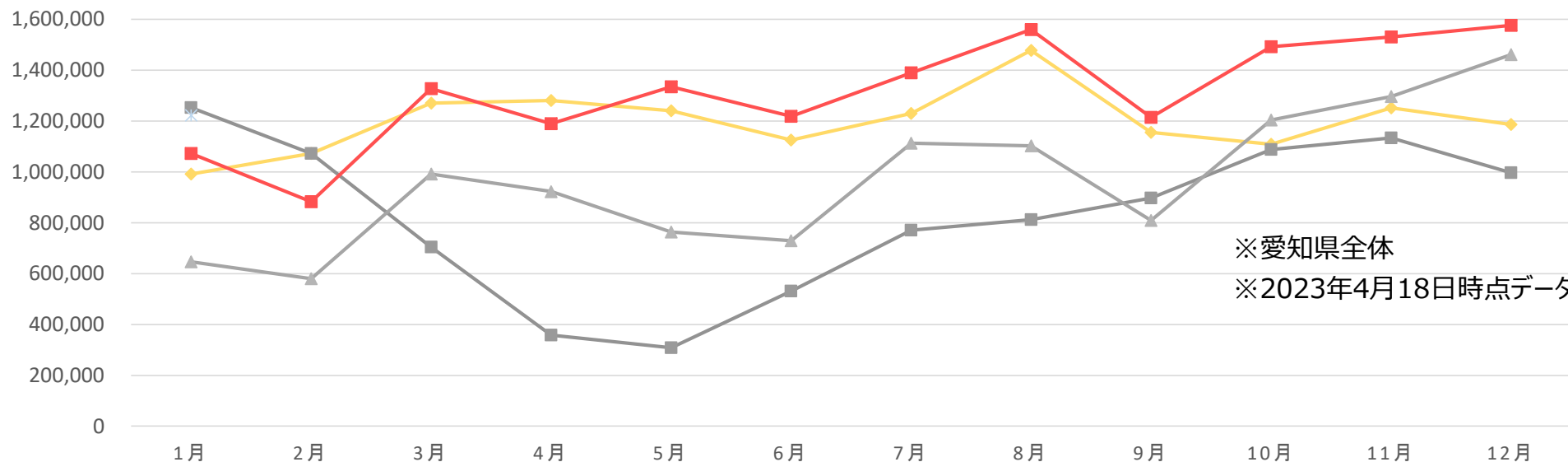
# 【Trend①】宿泊者数の状況



Aichi Tourism Trend

## ②国内宿泊者数の推移

単位：人



※愛知県全体  
※2023年4月18日時点データ

◆2019年 ■2020年 ▲2021年 ■2022年 ◆2023年

	宿泊者数
2023年1月	1,221,873人
2019年同月差	230,912人 (123.3%)
2022年同月差	149,907人 (114.0%)

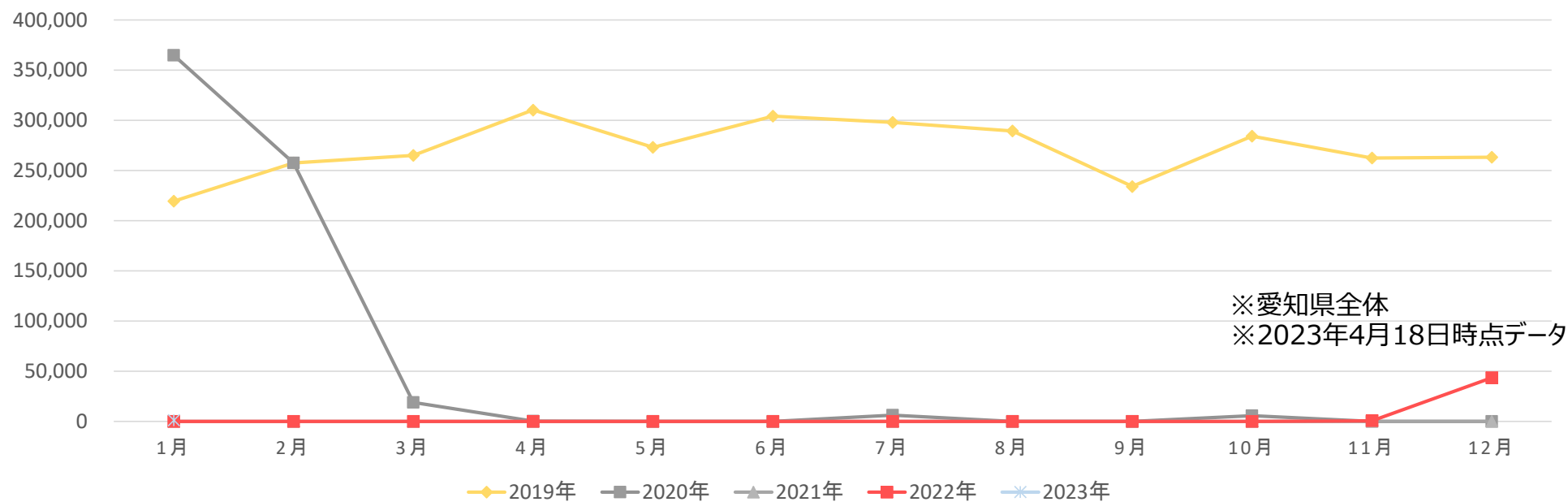
# 【Trend①】宿泊者数の状況



Aichi Tourism Trend

単位：人

## ③外国人宿泊者数の推移



	宿泊者数
2023年1月	907人
2019年同月差	△218,601人 (0.5%)
2022年同月差	907人 (-)

# 【Trend①】宿泊者数の状況



Aichi Tourism Trend

④地域別動向 ※2023年1月データ

地域		対2019年同月比	国内旅行者	外国人旅行者
名古屋地域 (1市)	地域計	98.5%	127.0%	0.0%
	名古屋市	98.5%	127.0%	0.0%
尾張北部地域 (16市町)	地域計	140.1%	140.1%	—
	犬山市	152.4%	152.4%	—
一宮・尾張西部地域 (9市町村)	地域計	139.2%	139.2%	—
	一宮市	137.2%	137.2%	—
知多・衣浦東部地域 (13市町)	地域計	96.7%	106.3%	0.0%
	常滑市	85.8%	107.2%	0.0%
岡崎・西三河内陸地域 (3市)	地域計	121.3%	121.3%	—
	豊田市	103.5%	103.5%	—
新城・設楽地域 (4市町村)	地域計	180.7%	180.7%	—
	新城市	154.9%	154.9%	—
豊橋・三河湾地域 (8市町)	地域計	106.1%	111.2%	9.0%
	蒲郡市	111.3%	113.4%	0.0%

# 【Trend①】宿泊者数の状況



Aichi Tourism Trend

## ④地域別動向（市町村区分）

地域	
名古屋地域 (1市)	名古屋市
尾張北部地域 (16市町)	豊山町、北名古屋市、清須市、豊明市、東郷町、日進市、長久手市、瀬戸市、春日井市、尾張旭市、犬山市、小牧市、扶桑町、大口町、江南市、岩倉市
一宮・尾張西部地域 (9市町村)	一宮市、稲沢市、津島市、あま市、大治町、蟹江町、愛西市、弥富市、飛島村
知多・衣浦東部地域 (13市町)	東海市、大府市、知多市、東浦町、阿久比町、常滑市、半田市、武豊町、刈谷市、安城市、知立市、高浜市、碧南市
岡崎・西三河内陸地域 (3市)	岡崎市、豊田市、みよし市
新城・設楽地域 (4市町村)	新城市、設楽町、東栄町、豊根村
豊橋・三河湾地域 (8市町)	美浜町、南知多町、西尾市、幸田町、蒲郡市、田原市、豊橋市、豊川市

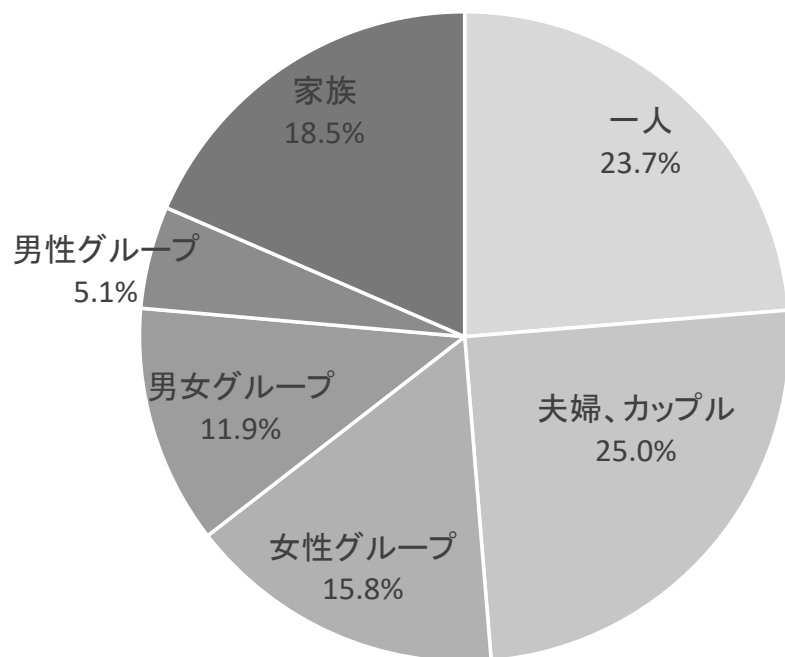


# 【Trend①】宿泊者数の状況

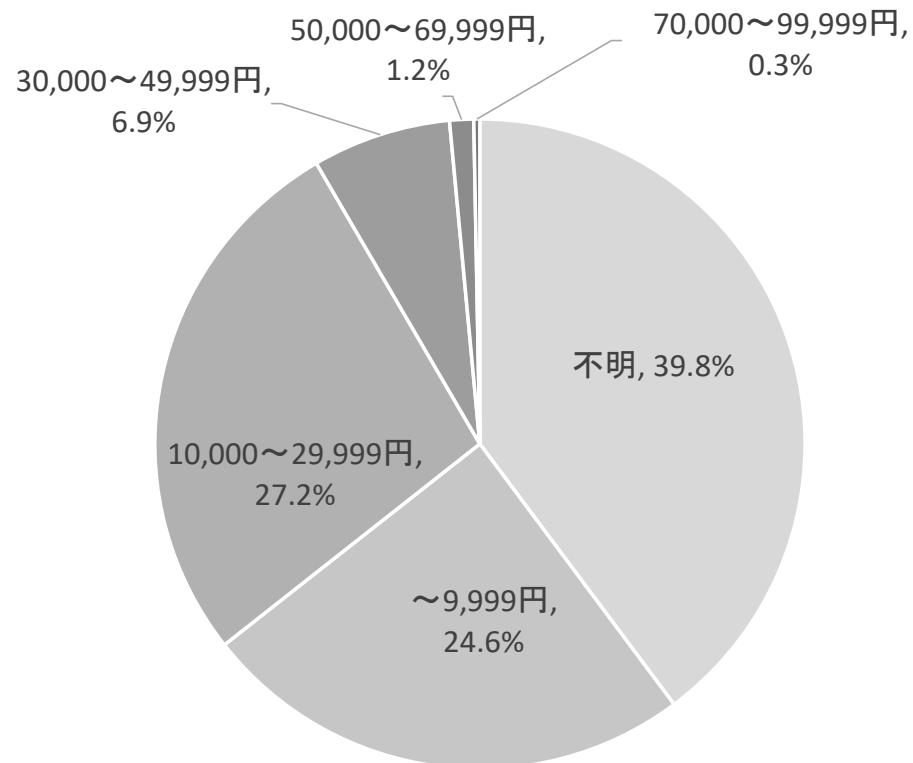


Aichi Tourism Trend

⑤参加形態



⑥1人あたり購入単価（宿泊・パック料金）



※愛知県全体

※2022年2月～2023年1月のデータを集計

# 【Trend①】宿泊者数の状況

## ⑦来訪者動向（国内旅行者）

愛知県	1位	愛知県	19.1%
	2位	東京都	16.2%
	3位	神奈川県	8.9%
名古屋市	1位	東京都	18.9%
	2位	神奈川県	10.6%
	3位	愛知県	9.8%
犬山市	1位	愛知県	37.1%
	2位	大阪府	16.6%
	3位	東京都	13.1%

一宮市	1位	東京都	19.3%
	2位	愛知県	14.3%
	3位	岐阜県	12.9%
常滑市	1位	愛知県	32.0%
	2位	東京都	9.5%
	3位	岐阜県	6.9%
豊田市	1位	愛知県	35.2%
	2位	東京都	10.0%
	3位	大阪府	7.9%

※愛知県全体  
※2023年1月のデータを集計

# 【Trend①】宿泊者数の状況

## ⑦来訪者動向（国内旅行者）

岡崎市	1位	愛知県	21.5%
	2位	東京都	17.0%
	3位	神奈川県	10.9%
新城市	1位	愛知県	40.1%
	2位	新潟県	23.2%
	3位	東京都	16.4%
蒲郡市	1位	愛知県	54.8%
	2位	岐阜県	8.8%
	3位	東京都	6.9%

※愛知県全体  
※2023年1月のデータを集計

# 【Trend①】宿泊者数の状況



Aichi Tourism Trend

## ⑧観光予報（県内宿泊の未来予測）【4月～9月】

		4月	5月	6月	7月	8月	9月
混雑予想							
増加率（対前年比）	全体						
	海外からの増加率	No Data	No Data	No Data	No Data	No Data	No Data
	国内からの増加率						

かなり混雑
 混雑
 やや混雑
 やや空いている
 空いている  
 上昇中
 前年並み
 下降中

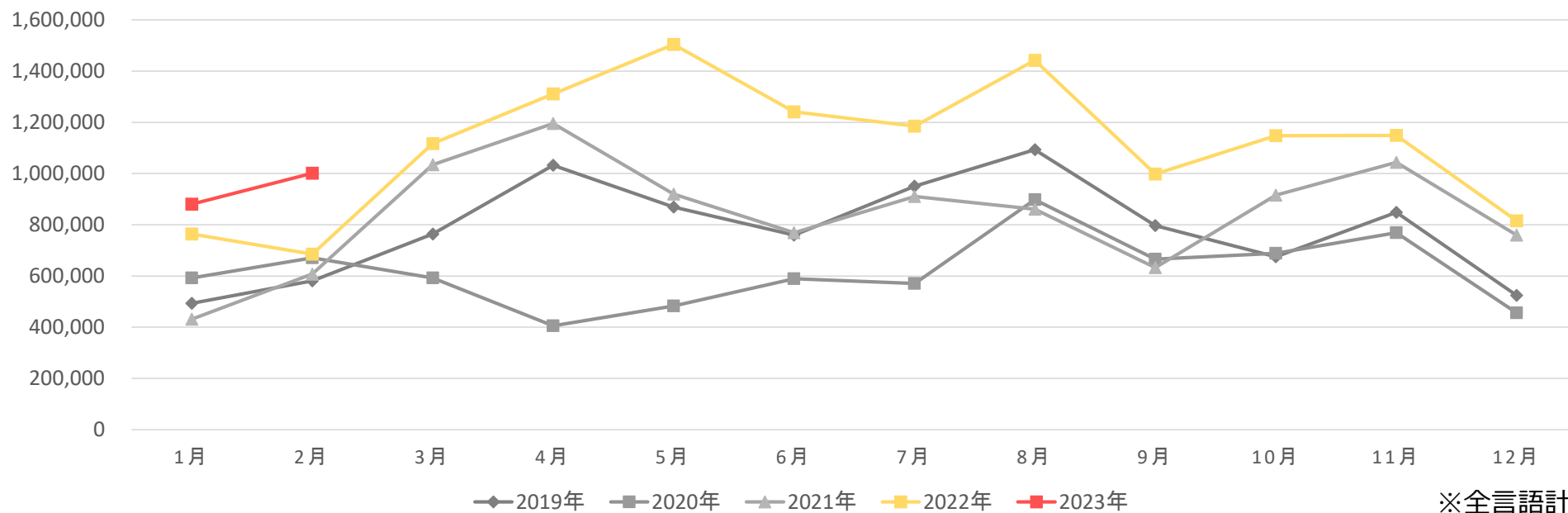
2022年同月比では混雑する予想

# 【Trend②】観光サイト「Aichi now」の利用状況



Aichi Tourism Trend

## ①ページビュー数の年間推移



	ページビュー数
2023年2月	1,001,489
対前年同月比	316,218 (146.2%)

# 【Trend②】観光サイト「Aichi now」の利用状況



## ②閲覧ページランキング（日本語ページ、2月）

### 【観光地・イベント】

順位	観光地・イベント	所在地	ページビュー数
1位	名古屋市農業センター delaふぁーむ しだれ梅2023	名古屋市	21,672
2位	本證寺	安城市	17,141
3位	国府宮はだか祭	稲沢市	10,865
4位	免々田川 菜の花・桜まつり	田原市	9,980
5位	熱田神宮	名古屋市	9,942
6位	第32回 佐布里池梅まつり	知多市	9,696
7位	湧水広場の氷瀑	豊田市	7,803
8位	ラグーナテンボス・ラグナシア	蒲郡市	7,377
9位	日間賀島	南知多町	7,267
10位	大高緑地 花梅まつり	名古屋市	7,226

### 【特集ページ】

順位	ページ名	ページビュー数
1位	愛知の梅まつり特集	33,203
2位	【ペット同伴可】愛犬と楽しめる！愛知県のおすすめスポット特集	11,262
3位	愛知のひな祭り特集	7,407
4位	福よ来い♪愛知の節分祭2023	6,116
5位	いちご狩り特集	5,056
6位	新たな発見に目覚める 今すぐ行きたい美術館・博物館特集	3,315
7位	ジブリパークの最新情報 & 周辺観光スポット	2,304
8位	冬こそ出かけ♪愛知の冬季限定おすすめスポット特集	2,055
9位	愛知の星空観測特集	1,689
10位	パワースポット特集	1,683

## 【Trend③】愛知県からのお知らせ

Aichi Tourism Trend 

- 観光地域づくりに対する支援メニュー集（観光庁）  
について...**P.16**
- Aichi Sky Expo イベントスケジュール...**P.17**

# 観光地域づくりに対する支援メニュー集 (観光庁) について



Aichi Tourism Trend

- ◆ 観光庁では、毎年、観光地域づくりに取り組んでいる皆様が活用できる関係府省庁の支援施策を、「観光地域づくりに対する支援メニュー集」としてとりまとめております。
- ◆ 皆様方におかれましては、ぜひご活用くださいますようお願い申し上げます。

リンク：観光庁ウェブサイト

<https://www.mlit.go.jp/kankocho/shisaku/kankochi/shienmenu.html>





# Aichi Sky Expo イベントスケジュール (23年5月～7月)

会期	タイトル	会期	タイトル
2023年5月5日(金)～7日(日)	JAPAN CENTRAL IDOL FESTIVAL 2023	2023年7月8日(土)～9日(日)	B'z LIVE-GYM Pleasure 2023 -STARS-
2023年5月20日(土)～21日(日)	FIELDSTYLE JAPAN FIELDSTYLE SUMMER MARKET × VEHICLESTYLE	2023年7月22日(土)～23日(日)	WATERBOMB JAPAN TOUR 2023
2023年6月2日(金)～3日(土)	Kep1er JAPAN CONCERT TOUR 2023 <FLY-BY>	2023年8月3日(木)～4日(金)	Mrs. GREEN APPLE ARENA TOUR 2023 "NOAH no HAKOBUNE"
2023年6月10日(土)～11日(日)	グローバルEXTRAフェス2023	2023年8月25日(金)～27日(日)	七夕スカイランタン祭り2023
2023年6月17日(土)	RAD JAM	2023年10月13日(金)～15日(日)	Independent Ageing 2023
2023年6月18日(日)	FREEDOM NAGOYA 2023	2023年11月4日(土)～5日(日)	JPN CUP ALL STAR BEATBOX BATTLE 2023
2023年7月5日(水)～7日(金)	人とくるまのテクノロジー展 2023 NAGOYA	2023年11月17日(金)～19日(日)	第43回 全国障害者技能競技大会 (第43回 全国アビリンピック)

出典： Aichi Sky Expo ホームページ (イベント情報) (<https://www.aichiskyexpo.com/events/>)

Aichi Sky Expo (愛知県国際展示場) 常滑市セントレア5丁目10-1

セントレアから徒歩約5分

この情報は発行日現在のものです。都合により変更となることがあります。  
最新のイベント情報はAichi Sky Expo ホームページ (<https://www.aichiskyexpo.com/>)  
をご覧ください。





## Aichi Tourism Trend

- 
- ◆あいちツーリズムトレンド（ATT）のバックナンバーは県内観光関係者向けサイト「Aichi Now Biz」でご覧いただけます
  - ◆あいちツーリズムトレンド（ATT）に関するお問い合わせ 愛知県観光振興課（企画グループ） 担当：小林  
Tel:052-954-6354 メール:kanko@pref.aichi.lg.jp