






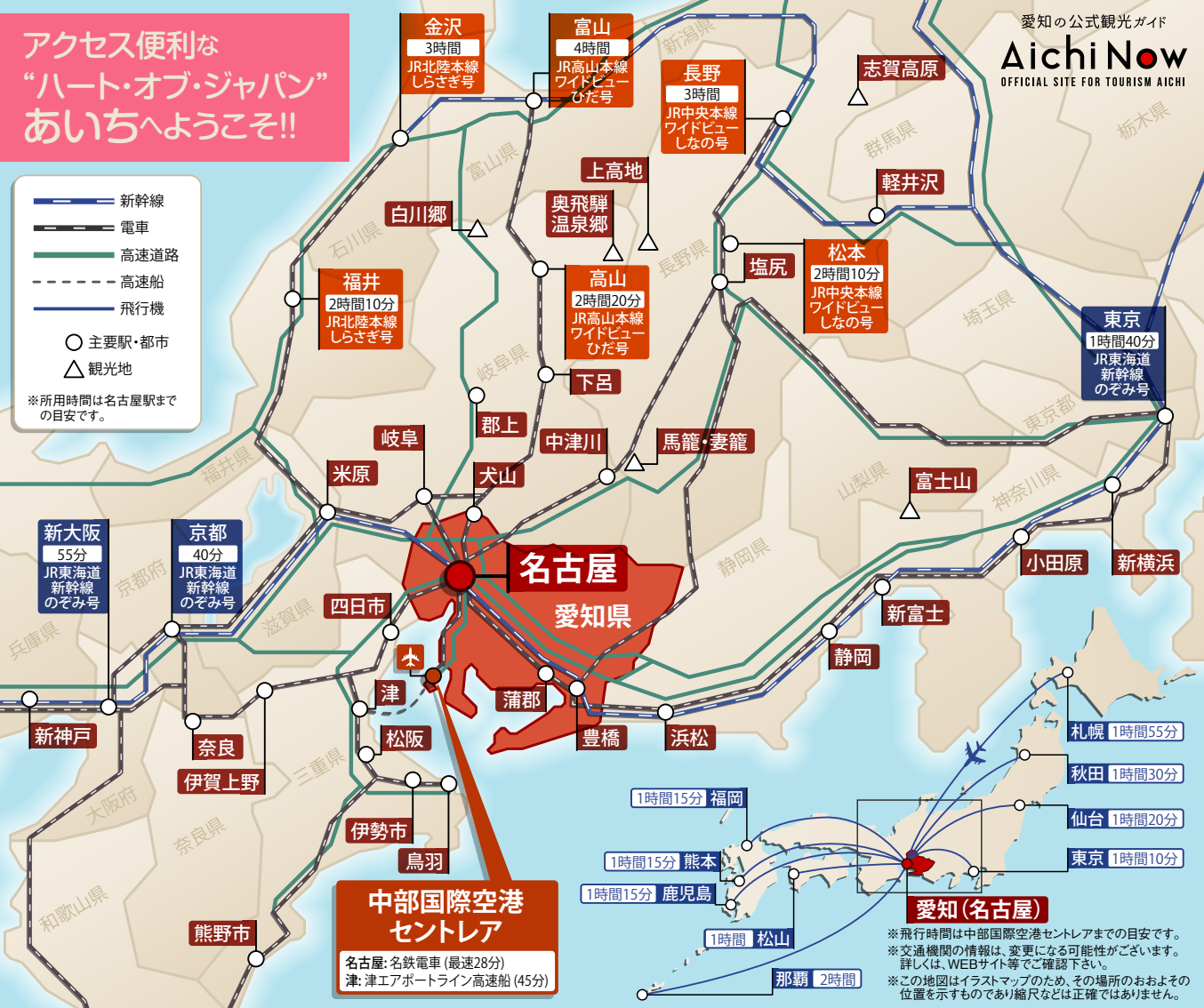


アクセス便利な “ハート・オブ・ジャパン” あいちへようこそ!!

 新幹線
 電車
 高速道路
 高速船
 飛行機

 主要駅・都市
 観光地

※所用時間は名古屋駅までの目安です。



金沢
3時間
JR北陸本線
しらさぎ号

富山
4時間
JR高山本線
ワイドビュー
ひだ号

長野
3時間
JR中央本線
ワイドビュー
しなの号

志賀高原

上高地

**奥飛騨
温泉郷**

軽井沢

福井
2時間10分
JR北陸本線
しらさぎ号

高山
2時間20分
JR高山本線
ワイドビュー
ひだ号

松本
2時間10分
JR中央本線
ワイドビュー
しなの号

東京
1時間40分
JR東海道
新幹線
のぞみ号

下呂

岐阜

郡上

中津川

馬籠・妻籠

富士山

新大阪
55分
JR東海道
新幹線
のぞみ号

京都
40分
JR東海道
新幹線
のぞみ号

名古屋

愛知県

小田原

新横浜

四日市

津

松阪

蒲郡

豊橋

浜松

新富士

静岡

新神戸

奈良

伊賀上野

伊勢市

鳥羽

熊野市

**中部国際空港
セントレア**

名古屋・名鉄電車 (最速28分)
津: 津エアポートライン高速船 (45分)

1時間15分 福岡

1時間15分 熊本

1時間15分 鹿児島

1時間 松山

那覇 2時間

札幌 1時間55分

秋田 1時間30分

仙台 1時間20分

東京 1時間10分

愛知(名古屋)

※飛行時間は中部国際空港セントレアまでの目安です。
 ※交通機関の情報は、変更になる可能性があります。
 詳しくは、WEBサイト等でご確認下さい。
 ※この地図はイラストマップのため、その場所のおおよその
 位置を示すものであり縮尺などは正確ではありません。